




Počet a podiel platných hlasov odovzdaných pre jednotlivých kandidátov na prezidenta Slovenskej republiky v Dlhej nad Oravou, vo volebnom obvode Dolný Kubín a na celom Slovensku

Kandidát	Počet hlasov pre všetkých kandidátov v Dlhej nad Oravou	Počet platných hlasov za obec	Podiel za obec v %	Počet platných hlasov za obvod Dolný Kubín	Podiel za obvod v %	Počet platných hlasov v rámci celého Slovenska	Podiel za Slovensko v %
							
1. kolo 15.3.2014							
Gyula BÁRDOS	507	0	0,00	17	0,11	97 035	5,10
Jozef BEHÝL	507	0	0,00	63	0,41	9 126	0,48
Ján ČARNOGURSKÝ	507	10	1,97	181	1,19	12 207	0,64
Robert FICO	507	142	28,00	3 704	24,54	531 919	28,00
Viliam FISCHER	507	1	0,19	72	0,47	9 514	0,50
Pavol HRUŠOVSKÝ	507	59	11,63	1 015	6,72	63 298	3,33
Ján JURIŠTA	507	0	0,00	139	0,92	12 209	0,64
Andrej KISKA	507	78	15,38	3 345	22,16	455 996	24,00
Milan KŇAŽKO	507	31	6,11	1 633	10,82	244 401	12,86
Stanislav MARTINČKO	507	1	0,19	10	0,06	2 547	0,13
Milan MELNÍK	507	1	0,19	42	0,27	7 678	0,40
Helena MEZENSKÁ	507	8	1,57	437	2,89	45 180	2,30
Radoslav PROCHÁZKA	507	176	34,71	4 419	29,28	403 548	21,24
Jozef ŠIMKO	507	0	0,00	15	0,09	4 674	0,24
2. kolo 29.3.2014							
Robert FICO	546	274	50,18	6 338	38,81	893 841	40,61
Andrej KISKA	546	272	49,82	9 991	61,19	1 307 065	59,38

zdroj: <http://prezident2014.statistics.sk>